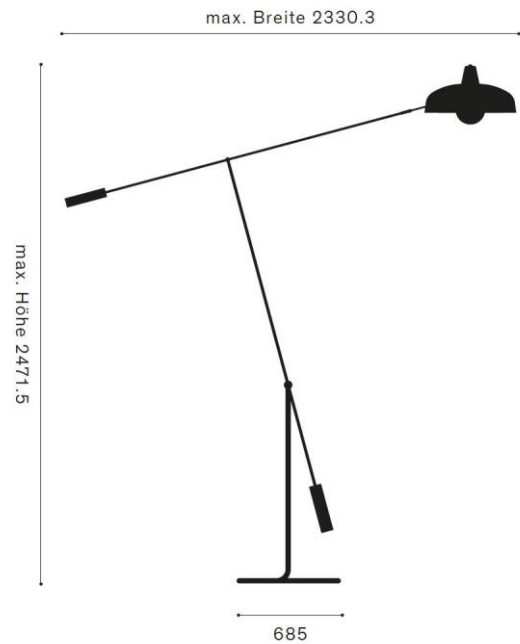


# MOVALUX

Re-Edition, designed by  
G. F. Legler



Stehleuchte  
für Innenräume.

Standing luminaire  
for Interiors

## Anleitung

## Manual

MOVALUX

A1106138.0.5401

Lampenschirm/lampshade

RAL 9010 reinweiss/pure white

max. 15W, 220-240V..50/60Hz, IP20

A1103138.0.5402

Lampenschirm/lampshade

RAL 9011 graphitschwarz/graphit black

max. 15W, 220-240V..50/60Hz, IP20

# SCHÄTTI

## Sicherheitshinweise


Der elektrische Anschluss und die Reparatur der Leuchte darf nur durch einen Fachmann unter Berücksichtigung der gültigen Vorschriften ausgeführt werden.

Die Leuchte ist nur für Innenräume geeignet.

Leuchte nicht abdecken.

Nichts an der Leuchte befestigen.

Reinigung mit trockenem Mikrofasertuch.

 „Vorsicht, Gefahr des elektrischen Schlags“

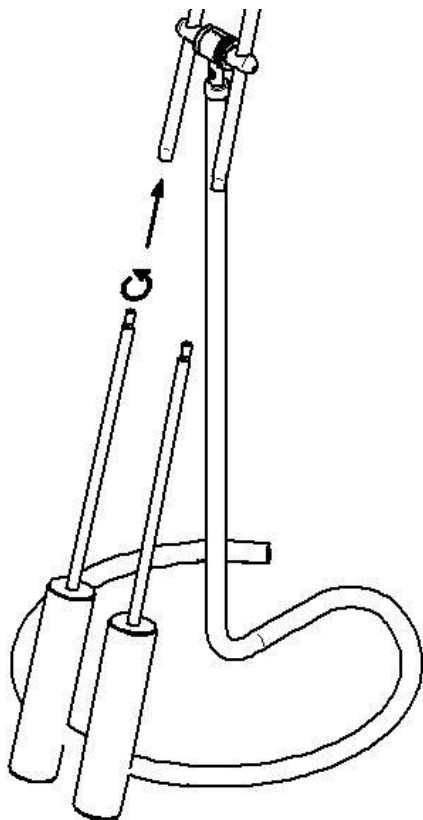
## Montage

Leuchtmittel ist im Lieferumfang enthalten.

Schritt 1

Gegengewicht mit Stange reinschrauben

Abb. links



Schritt 2

Leuchtmittel einsetzen und Testen.

Abb. rechts

## Safety Instructions

Only qualified specialists are allowed to carry out electrical installation and repair of lamp with due observation of the current local regulations.

The lamp is only suitable for dry and non explosion-prone interiors.

Do not cover the lamp.

Do not attach anything to the lamp.

Clean with a dry microfiber cloth.

 „Caution, risk of electrical shock“

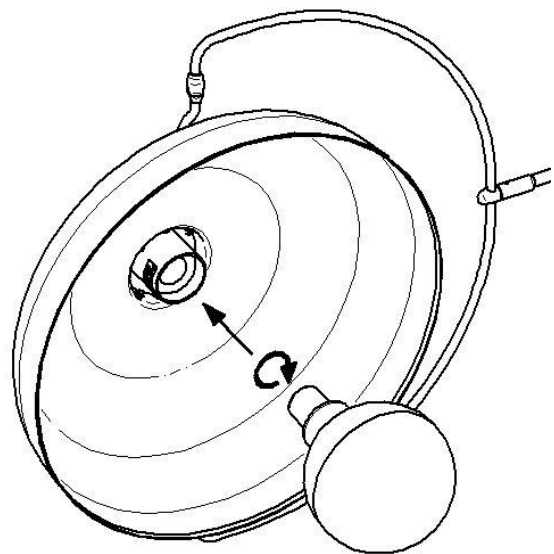
## Mounting

Illuminant included in delivery

Step 1

Screw in counterweight with rod

Figure left



Step 2

Insert luminaire and test.

Figure right

# SCHÄTTI

## Bedienung

Mit Fusstaster AN/AUS

## Operation

With foot switch control ON/OFF

## Auswechseln des Leuchtmittels / Reparatur

Bitte beachten Sie, bei dieser Leuchte können LED-Leuchtmittel 220-240V, max. 15W, E27 eingesetzt werden.

Die Reparatur der Leuchte hat durch einen Fachmann oder durch den Hersteller zu erfolgen.

## Replacing the bulb / Repair

Please note, LED bulbs 220-240V, max. 15W, E27 can be used with this luminaire.

Repair of luminaire only be by producer or by qualified electrician.

## Entsorgung

Die Verpackung und das Verpackungsmaterial bestehen ausschließlich aus umweltfreundlichen Materialien. Sie können in den örtlichen Recyclingbehältern entsorgt werden.



Das Symbol der durchgestrichenen Abfalltonne auf Rädern bedeutet, dass das Produkt in der Europäischen Union einer getrennten Müllsammlung zugeführt werden muss. Dies gilt für das Produkt und alle mit diesem Symbol gekennzeichneten Zubehörteile. Gekennzeichnete Produkte dürfen nicht über den normalen Hausmüll entsorgt werden, sondern müssen an einer Annahmestelle für das Recycling von elektrischen und elektronischen Geräten abgegeben werden.

Mounting and securing the luminaire

## Disposal

The card box and packaging material are made entirely of environmentally friendly materials. They can be disposed of in your local recycling bins.



The symbol of the crossed out bin on wheels signals that in the European Union the product must be disposed of in separated waste. This applies for the product and all accessory parts marked with this symbol. Marked products may not be disposed of in normal household waste, but must be taken to a recycling centre for electric and electronic devices.

# SCHÄTTI

## **Herstellerinformationen**

Schätti AG Metallwarenfabrik

Im Tschachen 2

CH-8762 Schwanden

Switzerland

T +41 (0)55 647 3411

F +41 (0)55 647 3421

[www.schaetti-leuchten.ch](http://www.schaetti-leuchten.ch)

[info@schaetti-leuchten.ch](mailto:info@schaetti-leuchten.ch)